

# Bright Genius

学習スケジュール管理システム

SUN	MON	TUE	WED	THU	FRI	SAT
					4	5
		1	2	3		6
					11	12
						13
	7	8	9	10		20
					18	19
			16	17		26
					25	27
			23	24		
		22				
			30	31		
	28	29				

Learn from the best to  
ensure success  
Reasons we will be  
successful

## BUS

### 25 great jobs for people love to travel

Branding is defined as the process of coming up or making a unique  
for a certain product. Having a good brand strategy allows you to have a  
in gaining a large increase in your market competitions. Your brand te  
what they can have or expect from the products and services you offer

Are you innovative or are you the experienced type? or do yo  
high-quality product, or a low-cost, high-value products? It's impos  
ould consider on thinking what your customers need you to be  
our brand. All the promotional materials should be  
based on



# 目次



まず初めに



機能紹介



料金案内



Section 1

# まず初めに

# Bright Geniusとは

～ BrightGeniusの目指す教育①

## 共育ネットワーク

『この生徒の人生をより良くしたい！』  
教育に携わる方の目指す先はいつでも同じです。  
それならば全ての教育者が相互に  
その指導ノウハウを共有することで、  
今以上の指導力を発揮できるようになるはずです。

『1人の生徒を皆で共に育てる』  
学校、塾、家庭教師、大学生という枠を超えて、  
全ての教育者が知恵を出し合える居場所を作る。  
それがBright Geniusの目指す共育です。



# Bright Geniusとは

～ BrightGeniusの目指す教育②

## データとして未来に残せるもの

人の人生を変えることができるのは人でしかなく  
その意味で教育とは、人にしか行えないことです。  
IT化がどこまで進もうとも、  
先生方の教育に対する熱意や生徒たちに対する  
情熱は、決してデータに残すことはできません。  
しかし、指導ノウハウはデータに残せます。  
教育者がその人生をかけて作り上げた  
指導ノウハウを、後世の教育者へと繋いでいく。  
これも、共育ネットワーク構築の重要な要素です。



Section 2

# 機能紹介

# スケジュール作成①



直観的な操作

教材をカレンダー上に

ドラッグ&ドロップするだけなので、

簡単操作でスケジュール作成ができます。



# スケジュール作成②



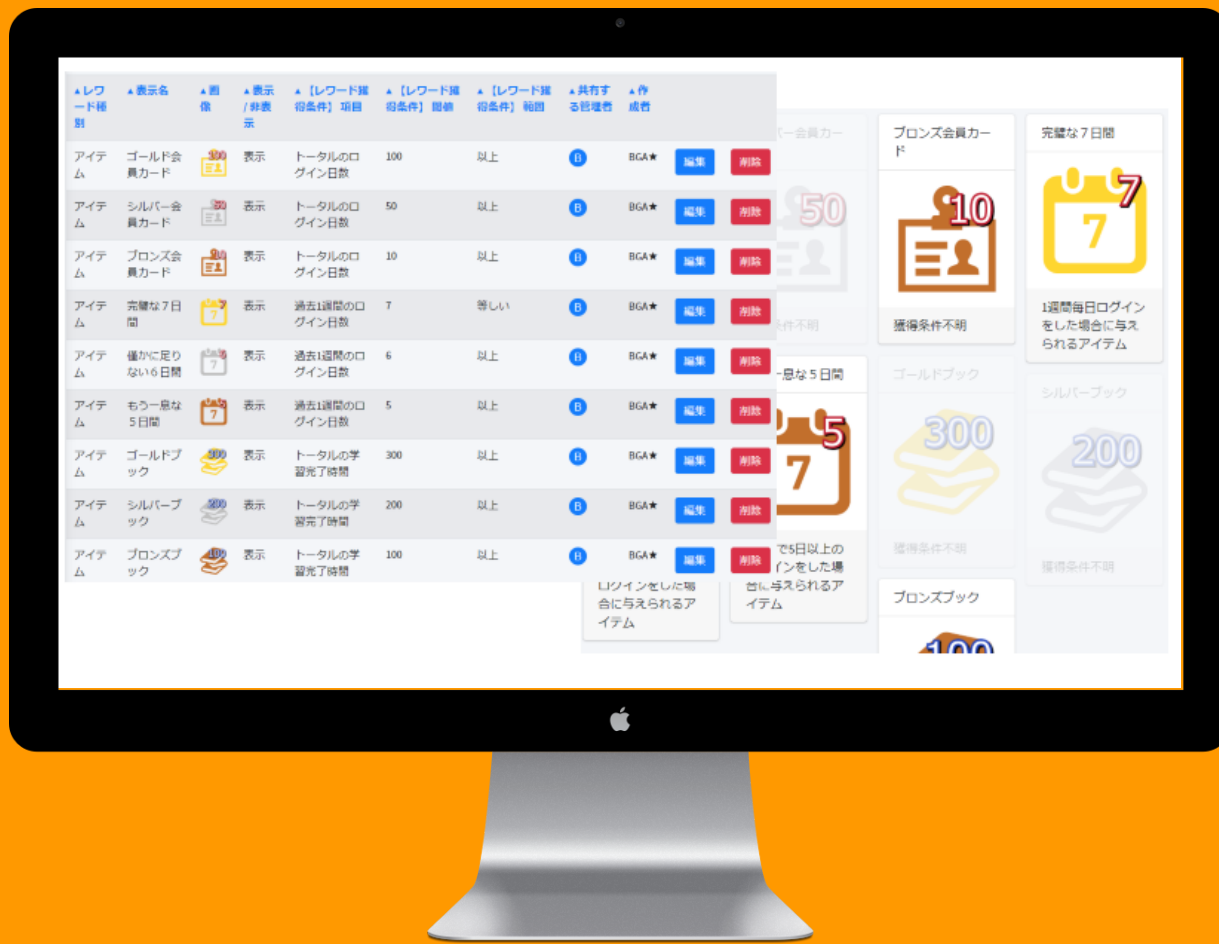
## 学習内容を細分化

それぞれの教材に対して、何をどれだけ勉強する必要があるかを設定できます。

スケジュール通り進むためには、その日何をすべきかを教えてくれるので、毎日の学習に明確な目標を定めることができます。

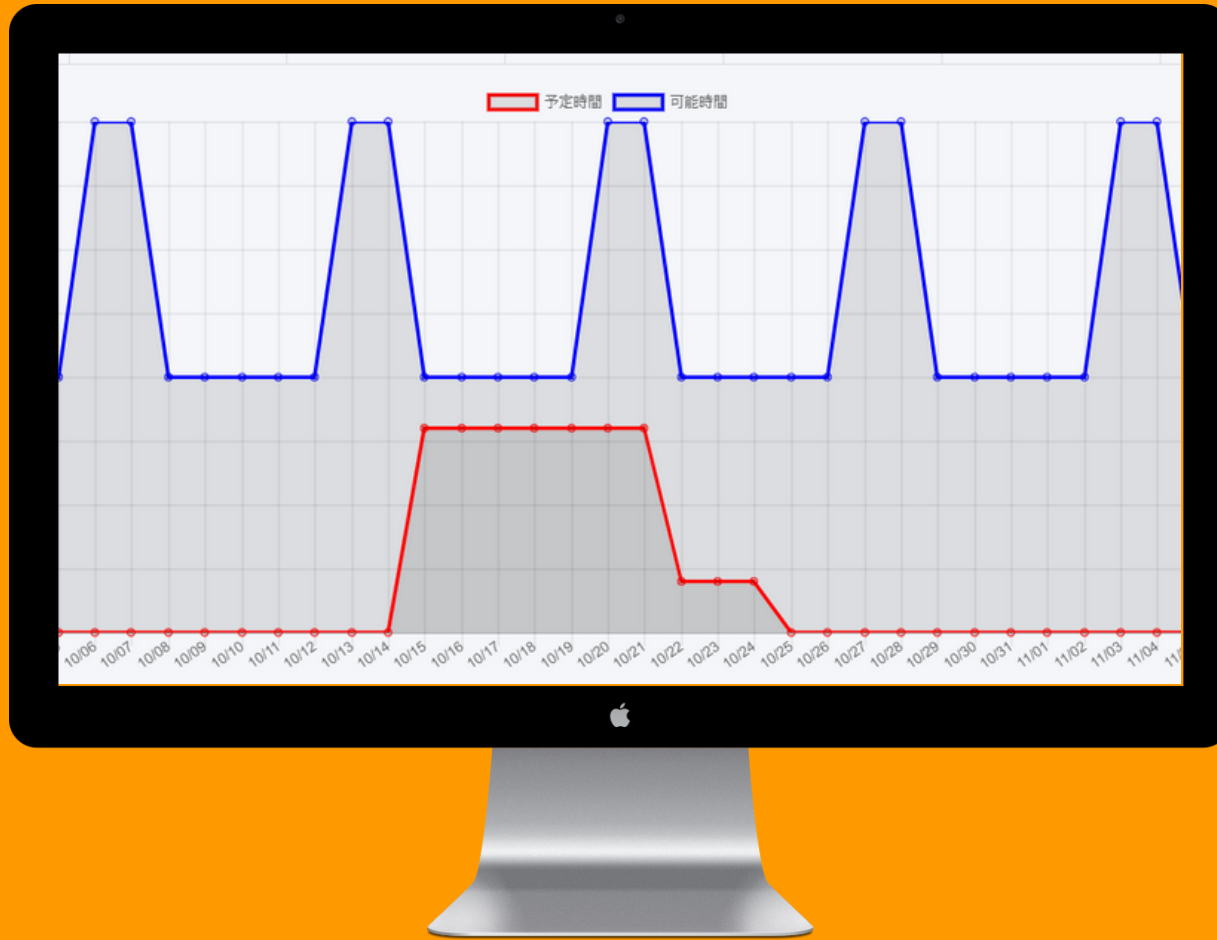


# レワード（報酬）管理



ミッションをクリアしてやる気UP！  
管理者は様々な条件で  
一般ユーザー向けに  
レワード（報酬）を設定できます。  
学習習慣をつけさせるきっかけ、  
塾内でのイベント、  
生徒を褒めるきっかけ。  
活用場面は無数にあります。

# スケジュール作成③



負荷状況が見える化  
スケジュール通り学習を進めるための  
勉強時間を自動で計算し、グラフにします。

# スケジュール作成④



スマホにも対応

スマホでの表示にも対応しているので、いつでもどこでも自分のスケジュールを確認することができます。

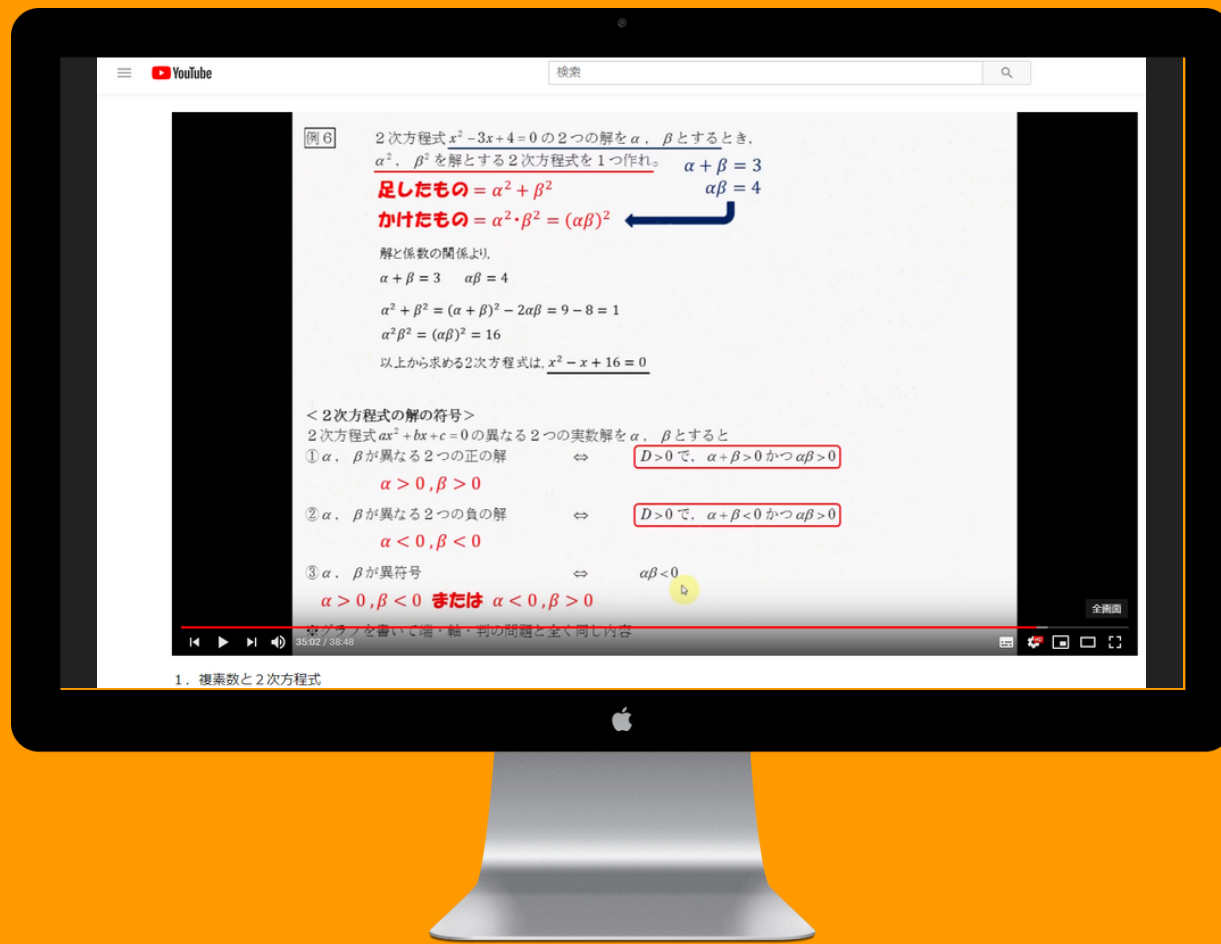
# 教材登録①



教材は自由に登録可能  
独自に作成した教材は、  
登録することで、  
スケジュール作成時に  
使用することができます。  
また、共有機能を使うことで、  
他の先生が使用している教材を  
使うこともできます。



# 教材登録①



教材の形式は何でもOK

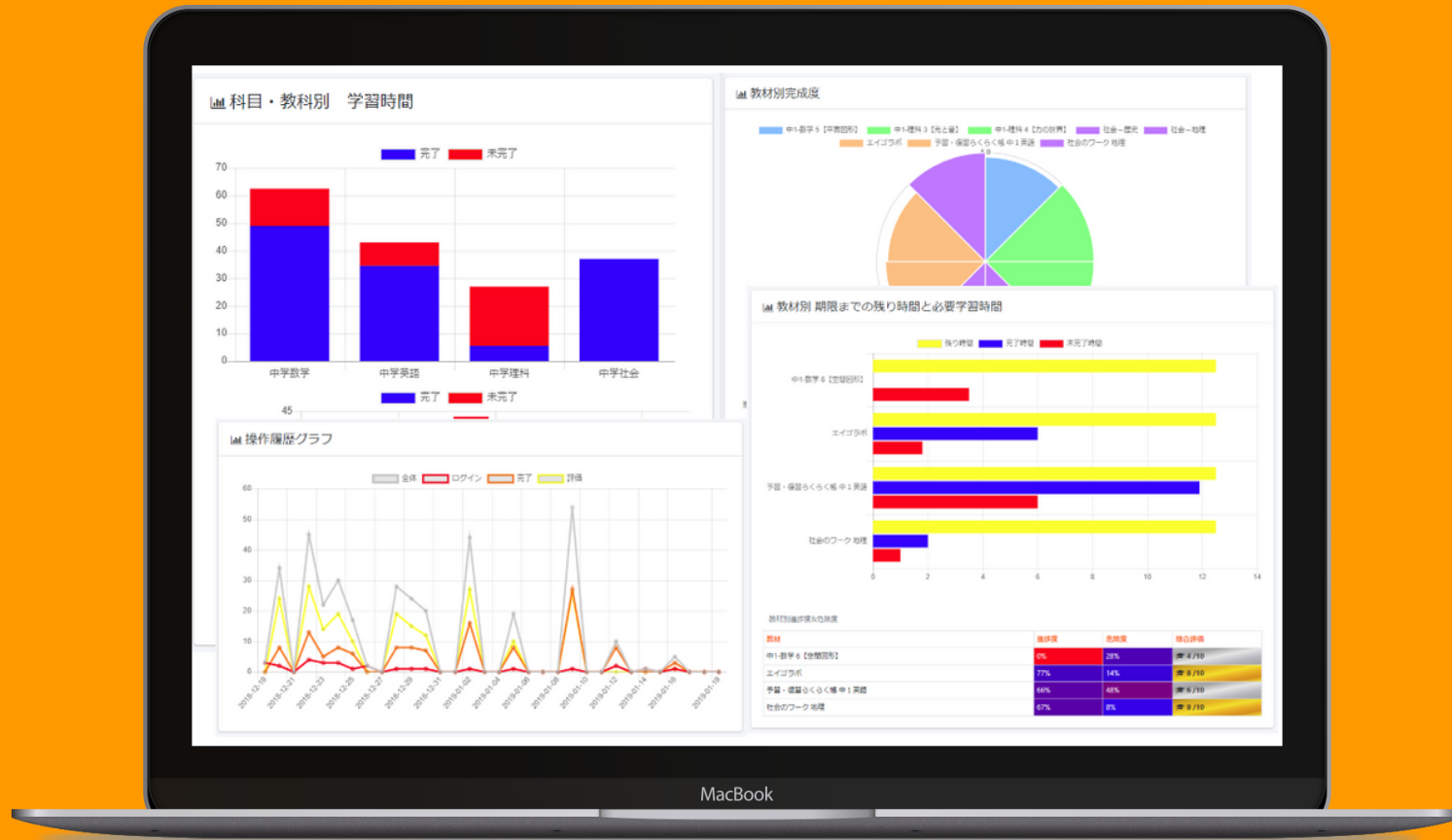
教材は文書化されたものである

必要はありません。

Youtubeの動画教材も登録できます。

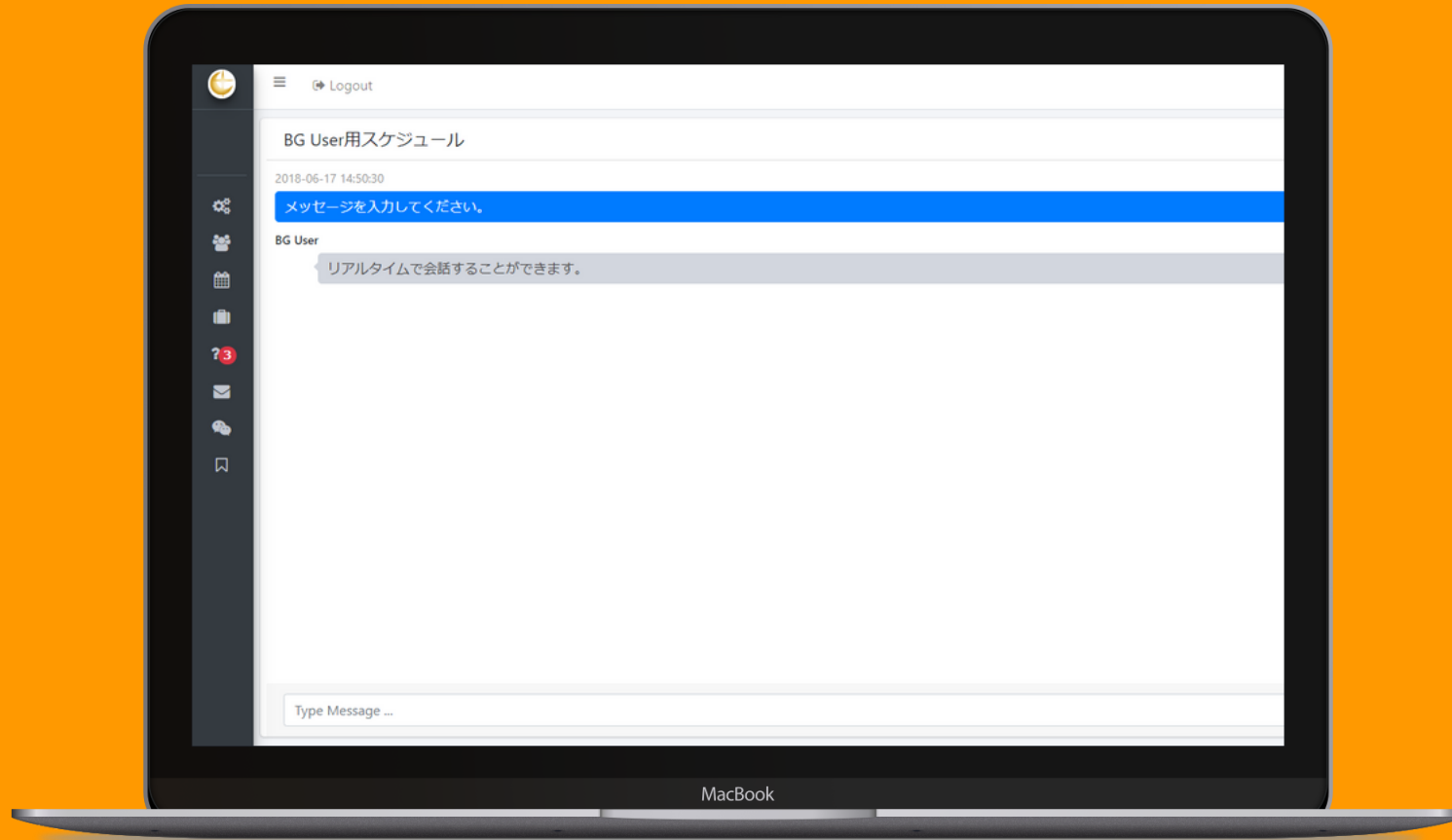
その他にもWeb上に存在するものであれば  
どんな教材にも対応できます。

# 分析ツール



多彩な分析ツール  
蓄積されたデータから、  
その生徒の特徴が見える化します。  
細かく分析されたデータをもとに、  
説得力のある面談を行う  
ことができます。

# メッセージ機能



豊富なコミュニケーションツール  
コミュニケーションは、  
学力アップには不可欠です。  
ちょっとした会話から、  
日々の指導報告まで、  
幅広く対応することができます。

# 質問機能



質問は皆で解決  
分からない内容や問題は  
質問することができます。  
システム内の全てのユーザーが  
質問に回答することができます。  
過去の質問も手軽に検索できます。



Section 3

# 料金案内

# ご利用料金

初期導入費用はかかりません。  
利用年月を定めてお支払いいただきます。



一般ユーザーの場合

¥1,000/1月

¥5,500/半年

¥10,000/1年



管理者ユーザーの場合

¥10,000/1月

¥55,000/半年

¥100,000/1年

